

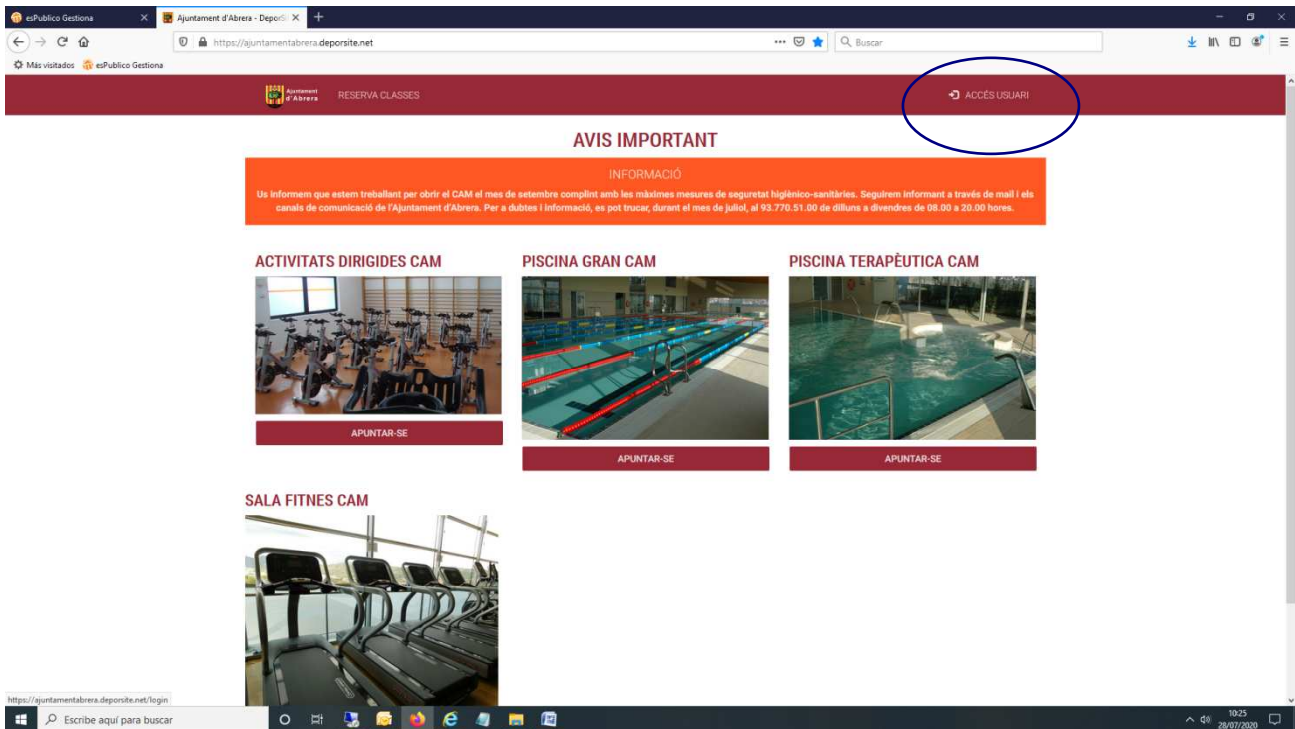


PROCÉS D'ACCÉS I RESERVES DE SERVEIS DEL CAM D'ABRERA: ACTIVITATS DIRIGIDES, CARRERS PISCINA GRAN, PISCINA TERAPÈUTICA I SALA FITNES

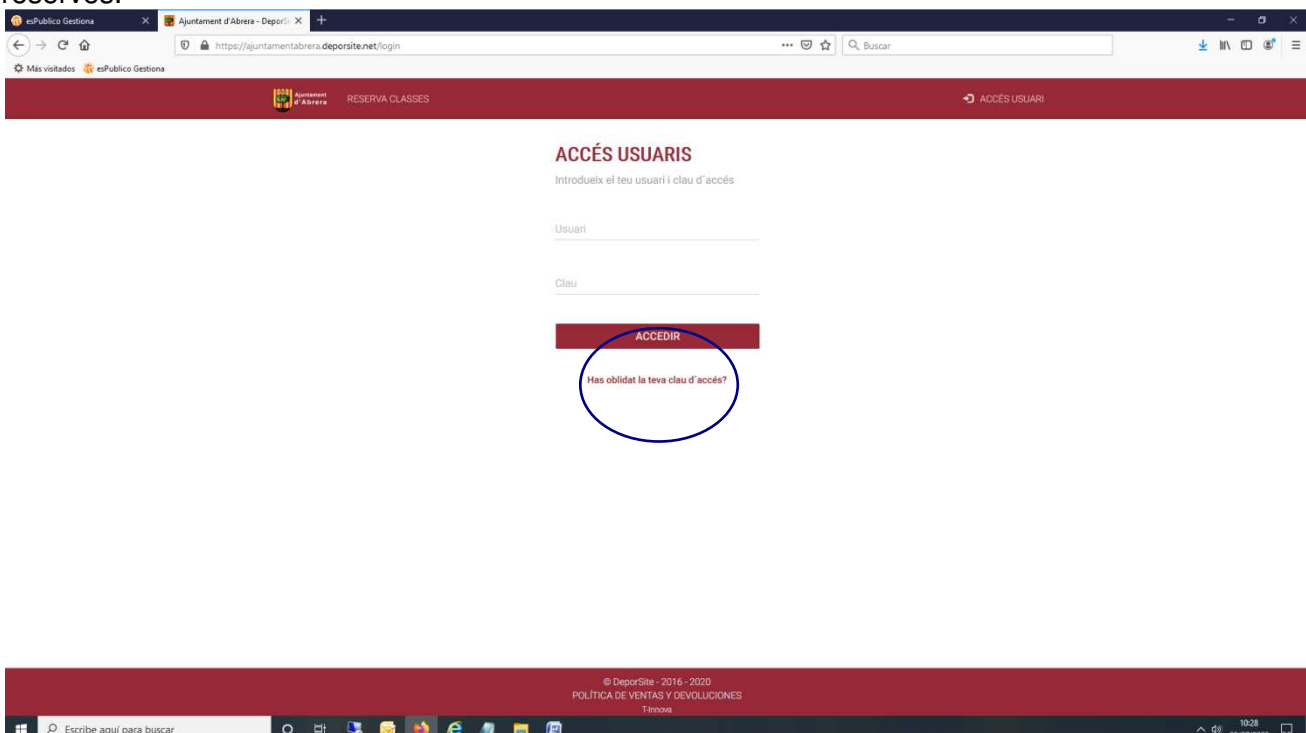
En primer lloc s'haurà d'introduir la següent URL:

<https://ajuntamentabrera.deporsite.net/>

Es visualitzarà la imatge web que tenim a continuació i clicarem la pestanya **ACCÉS USUARI** per obtenir la clau d'accés:

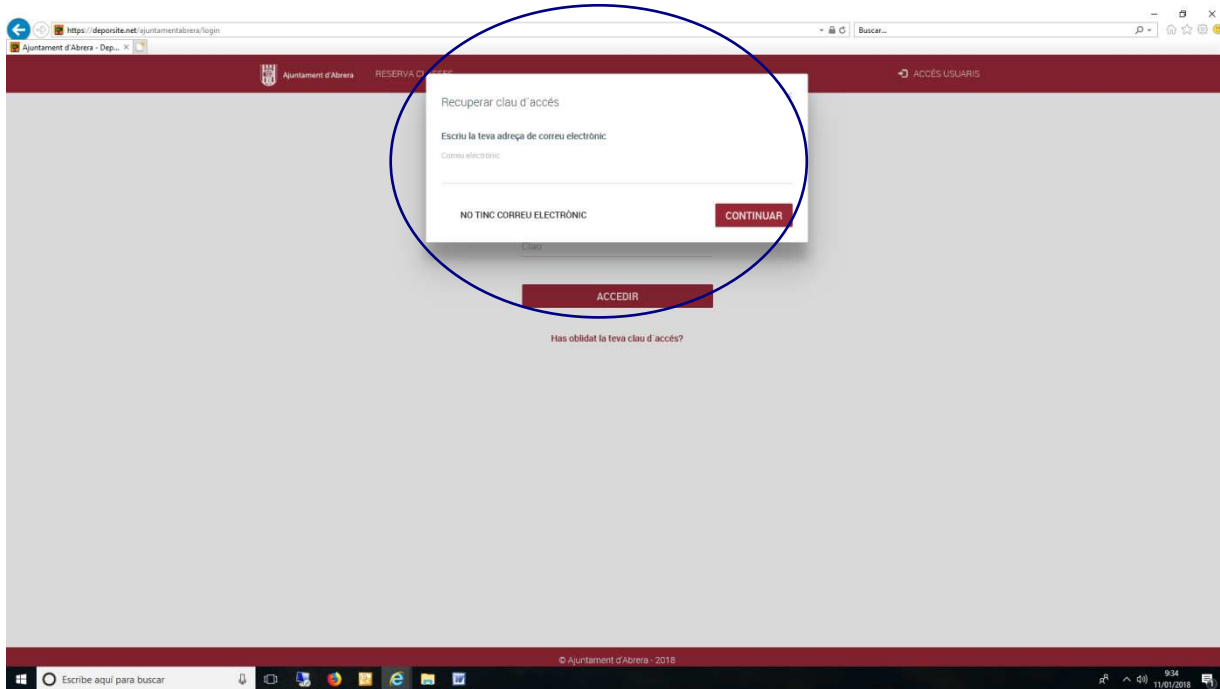


Tot seguit es visualitzarà la pantalla que s'exposa a continuació. En aquesta pantalla haurem de clicar **"HAS OBLIDAT LA TEVA CLAU D'ACCÉS?"** per obtenir la contrasenya per accedir al sistema de reserves.

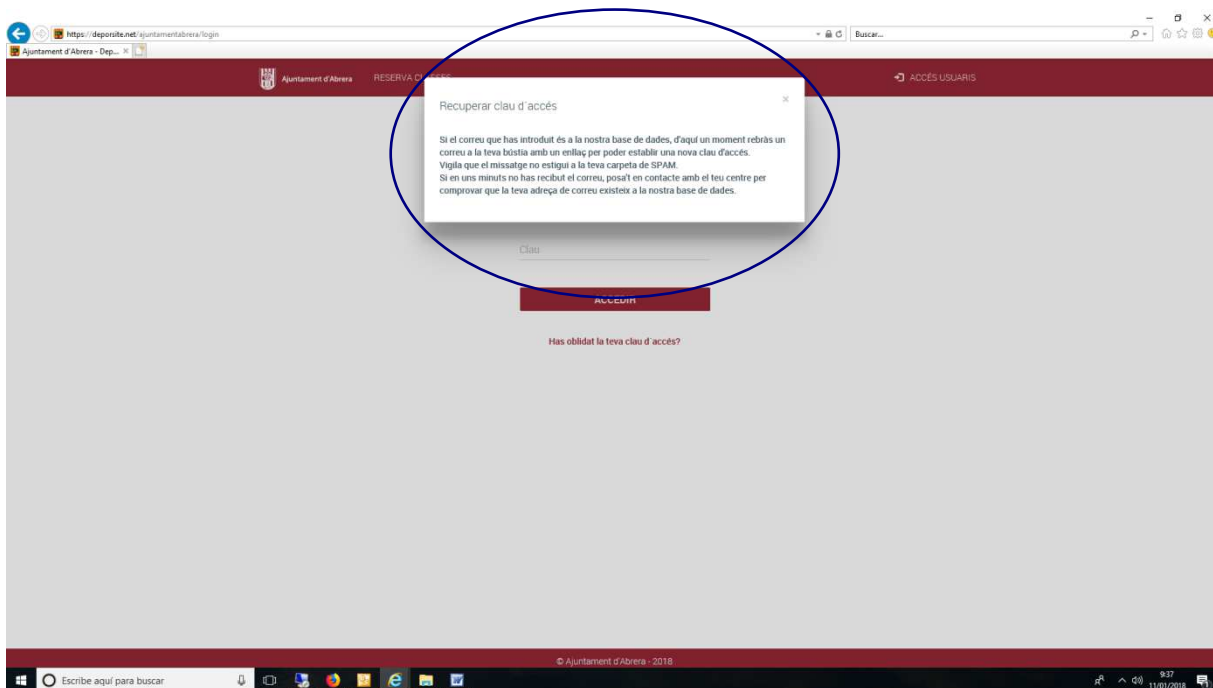




Acte seguit ens apareixerà una finestra en la qual haurem **d'introduir el correu electrònic que hem proporcionat** al Departament d'Esports en el moment de donar-nos d'alta; si no coincideix amb el proporcionat, no es podrà obtenir la clau d'accés.



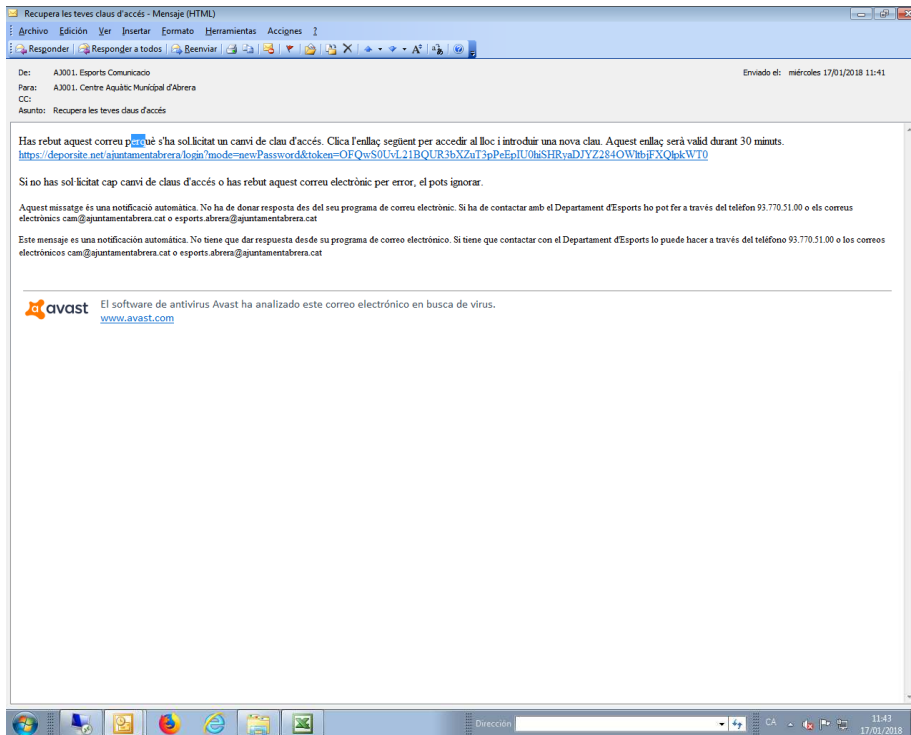
Quan hàgim introduït el nostre correu electrònic i hàgim clicat la pestanya "**CONTINUAR**" apareixerà una finestra confirmant que ens han enviat al nostre correu electrònic un mail per tal que podem activar la clau d'accés:



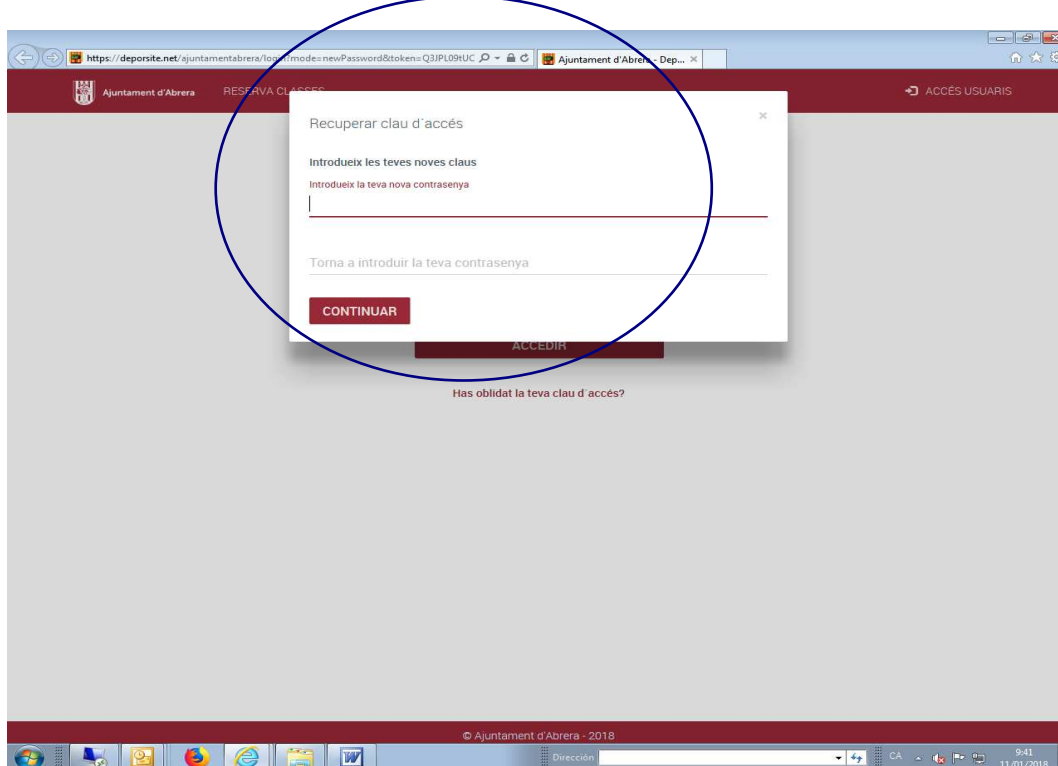
Quan anem a la safata d'entrada del nostre mail, podrem trobar el correu electrònic que el sistema haurà enviat a través del mail esports.comunicacio@abrera.cat sota l'assumpte "**Recupera les teves claus d'accés**". Important, aquest és un mail *don't reply*, en el qual si envieu algun mail no rebreu resposta. El mail per establir comunicacions amb el CAM és cam@abrera.cat.



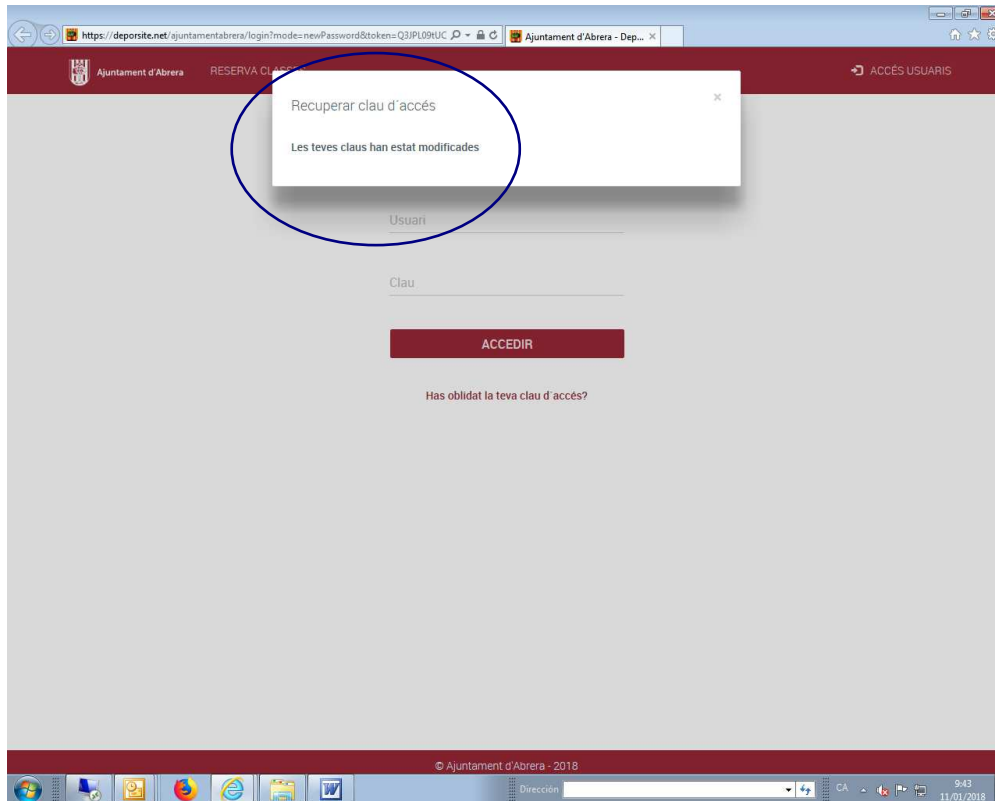
Per obtenir la clau d'accés seguirem les instruccions del mail clicant l'enllaç que apareix en el mateix.



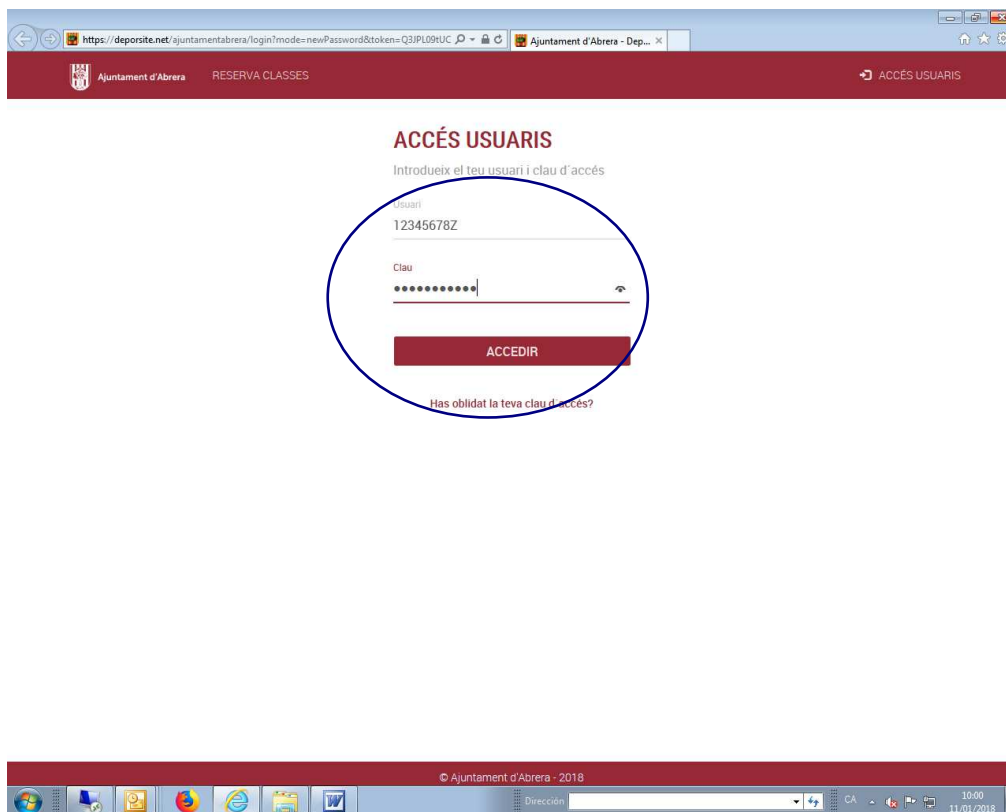
Acte seguit ens sortirà una finestra en la qual hauréu d'introduir dues vegades la clau d'accés que triem. Molt important, tenim 30 minuts per realitzar la gestió d'obtenir la contrasenya des de que fem el primer pas sol·licitant-la. Una vegada introduïm la contrasenya dues vegades, clicarem "**CONTINUAR**".



Després de validar la clau d'accés es visualitzarà una finestra indicant-nos que el procés ha finalitzat sortint el missatge: "**Les teves dades han estat modificades**".

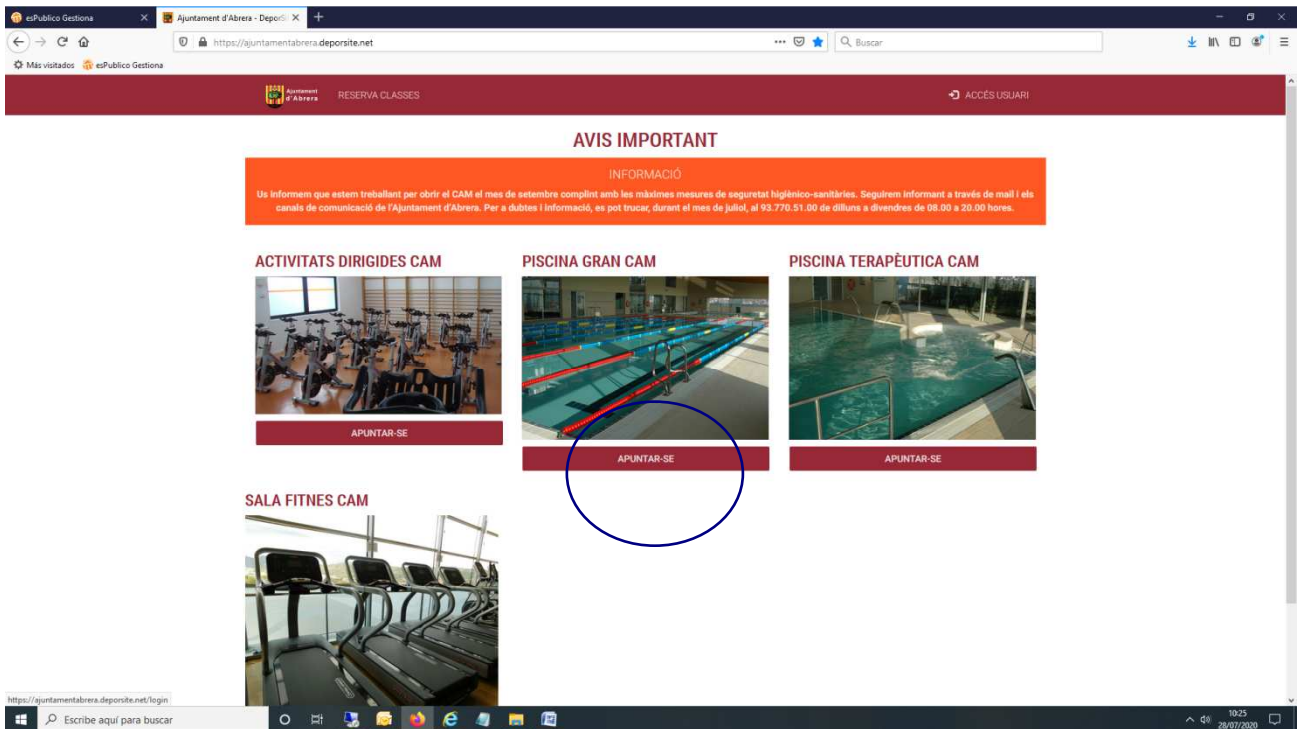


Una vegada ja tenim la nostra clau d'accés, a **ACCÉS USUARIS** podrem **identificar-nos** posant:
A Usuari: el DNI amb la lletra majúscula
A Clau: la contrasenya que hàgim validat prèviament



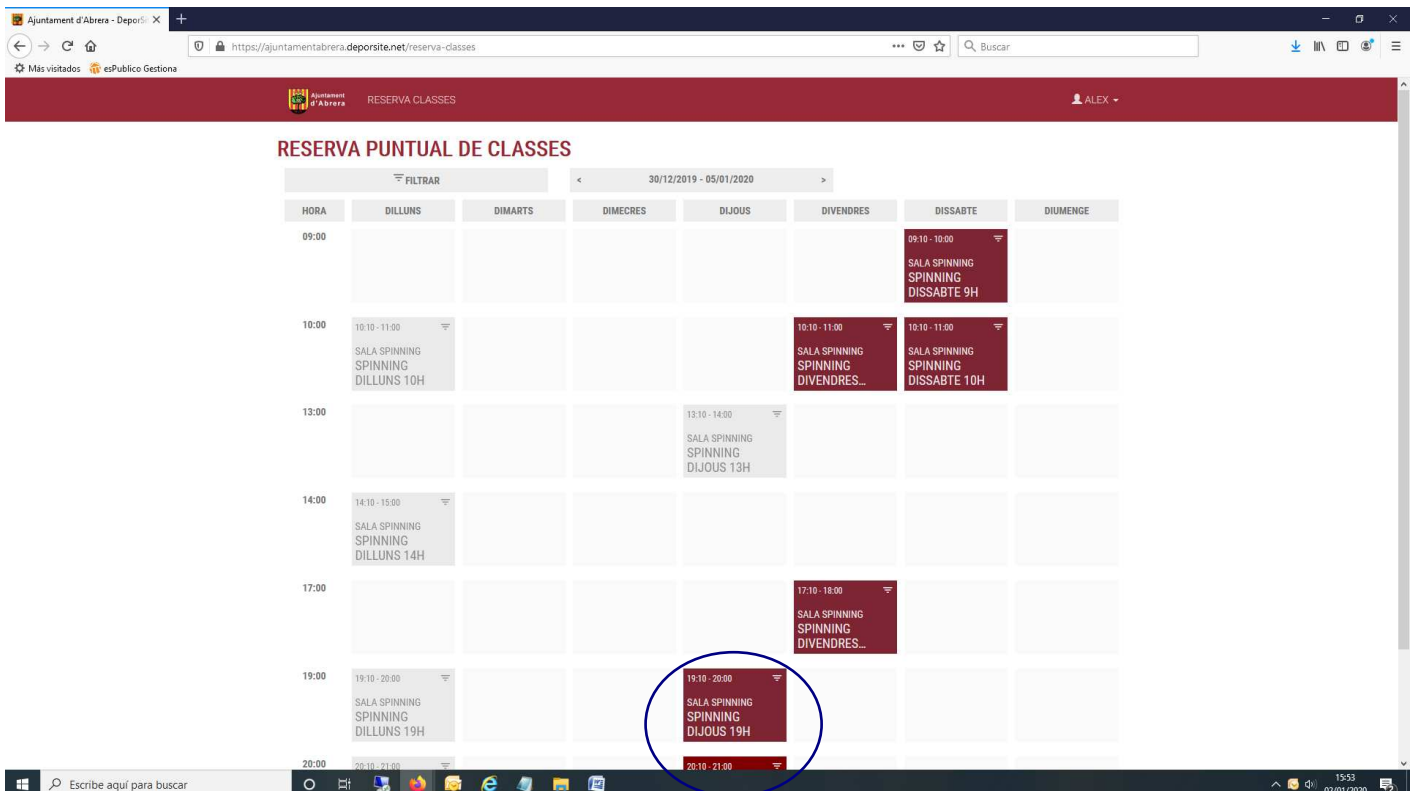


Després de validar el nostre accés, visualitzarem aquesta pàgina on tindrem les diferents opcions per apuntar-nos i reservar activitats, sala de fitnes o piscina. Per fer-ho, caldrà clicar a **APUNTAR-SE**.



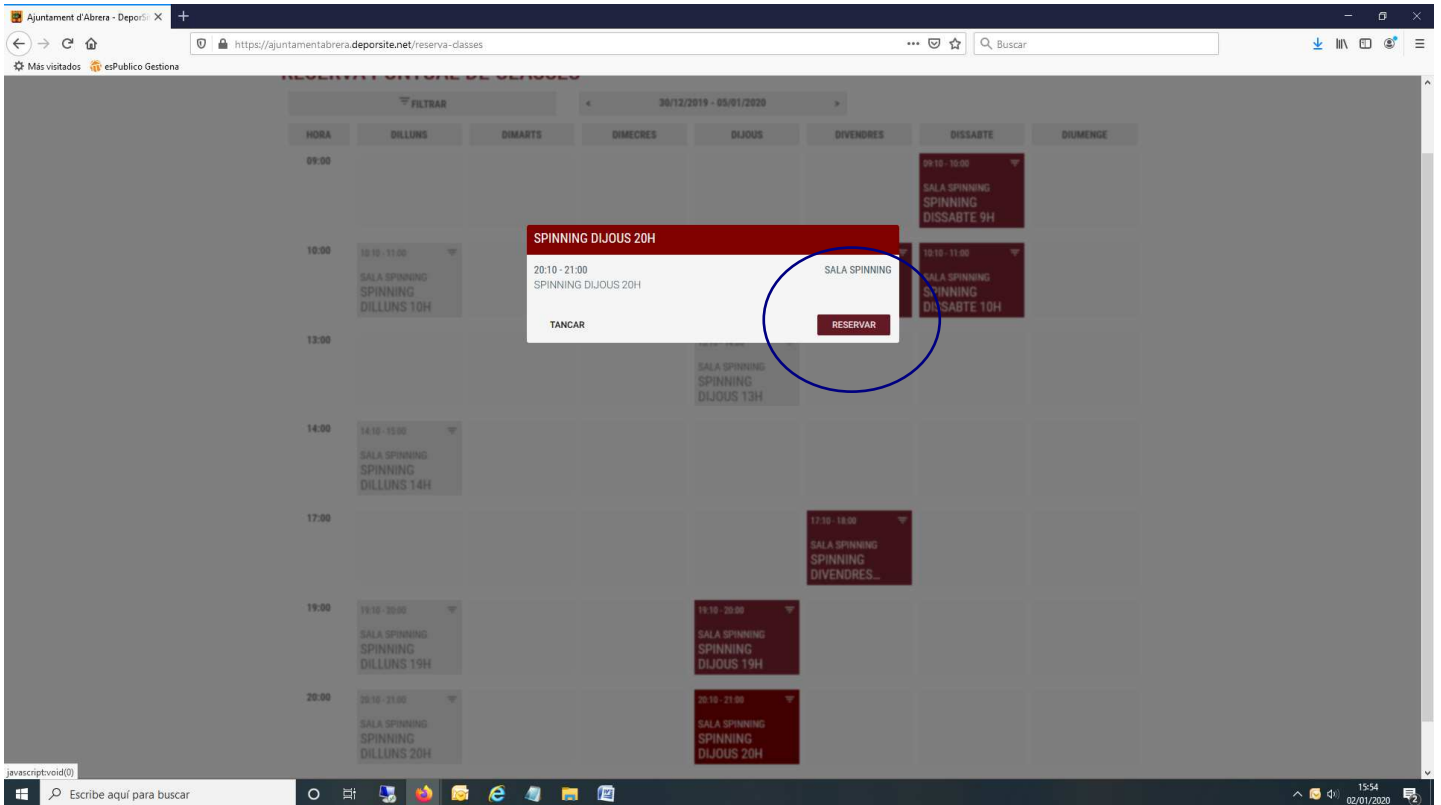
A continuació, exposem exemple de com reservar plaça d'activitat de Spinning, però en la resta de reserves de serveis el funcionament és igual.

Al clicar Apuntar-se, es visualitzarà la graella setmanal de les sessions de Spinning. En gris apareixeran les sessions que s'han realitzat i en **color** les que estan pendents de dur-se a terme. Recordatori important, **només ens podem apuntar a la sessió del dia en curs**; el sistema no ens permetrà inscripcions per als dies següents. **Clicarem la sessió** que volem realitzar.

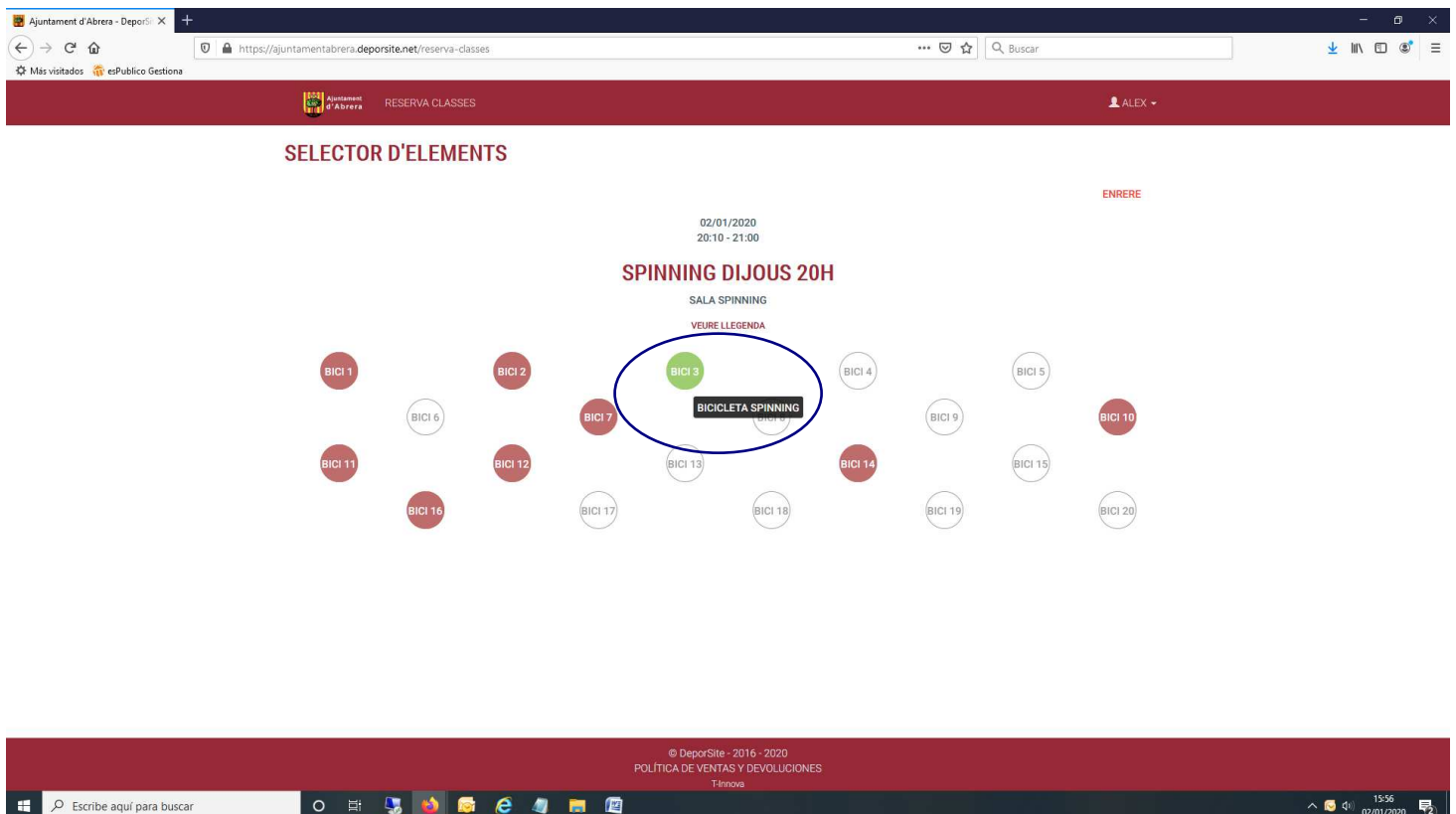




Al clicar la sessió escollida ens visualitzarà una finestra amb la sessió triada i l'haurem de confirmar clicant "RESERVAR".

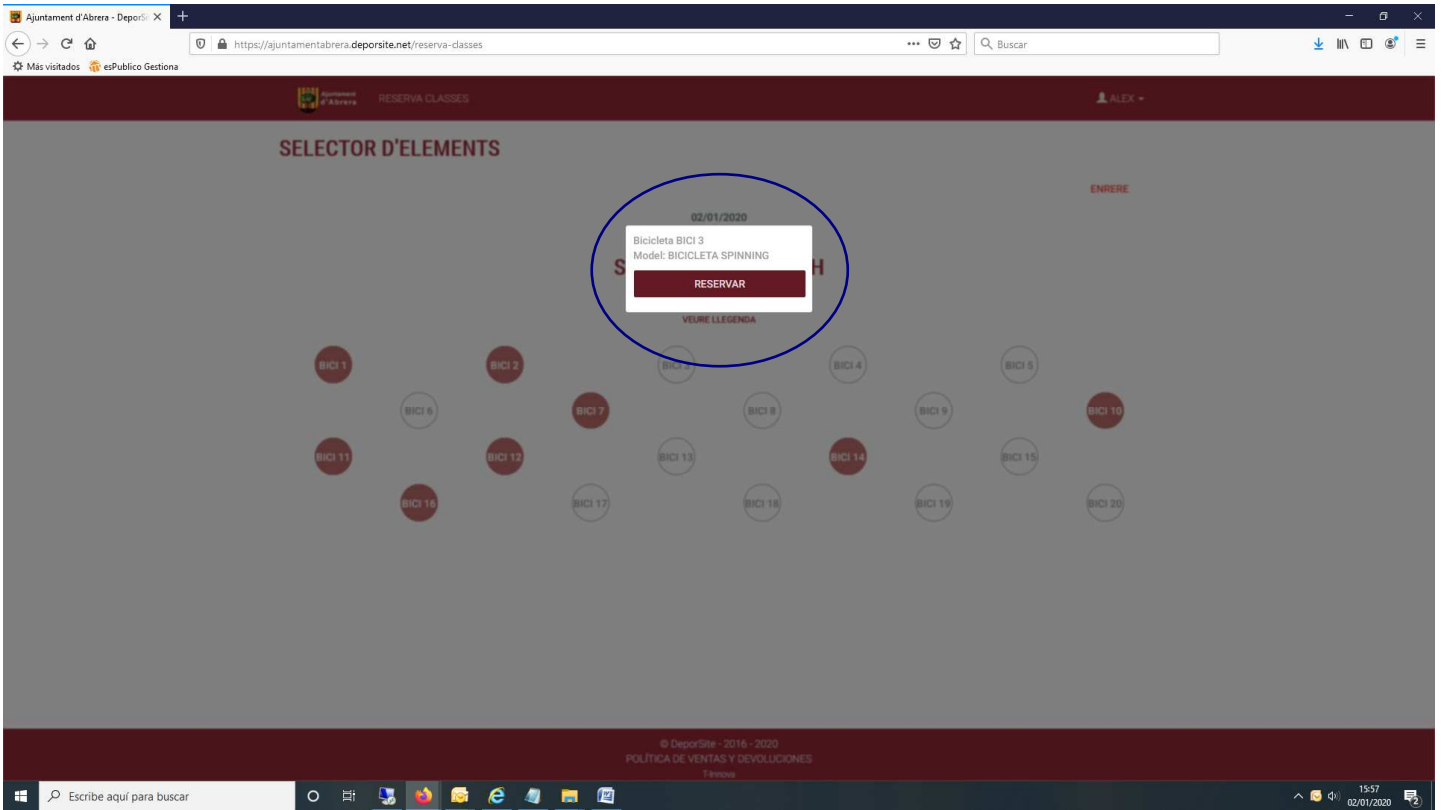


Tot seguit, tindrem la graella amb la distribució de bicicletes. En color **vermell** ens indicaran les **bicicletes** que ja han estat **reservades** i en **blanc** les **lliures**. Per triar una bicicleta posarem el cursor sobre la mateixa, es **posarà en color verd** i haurem de **clicar**.

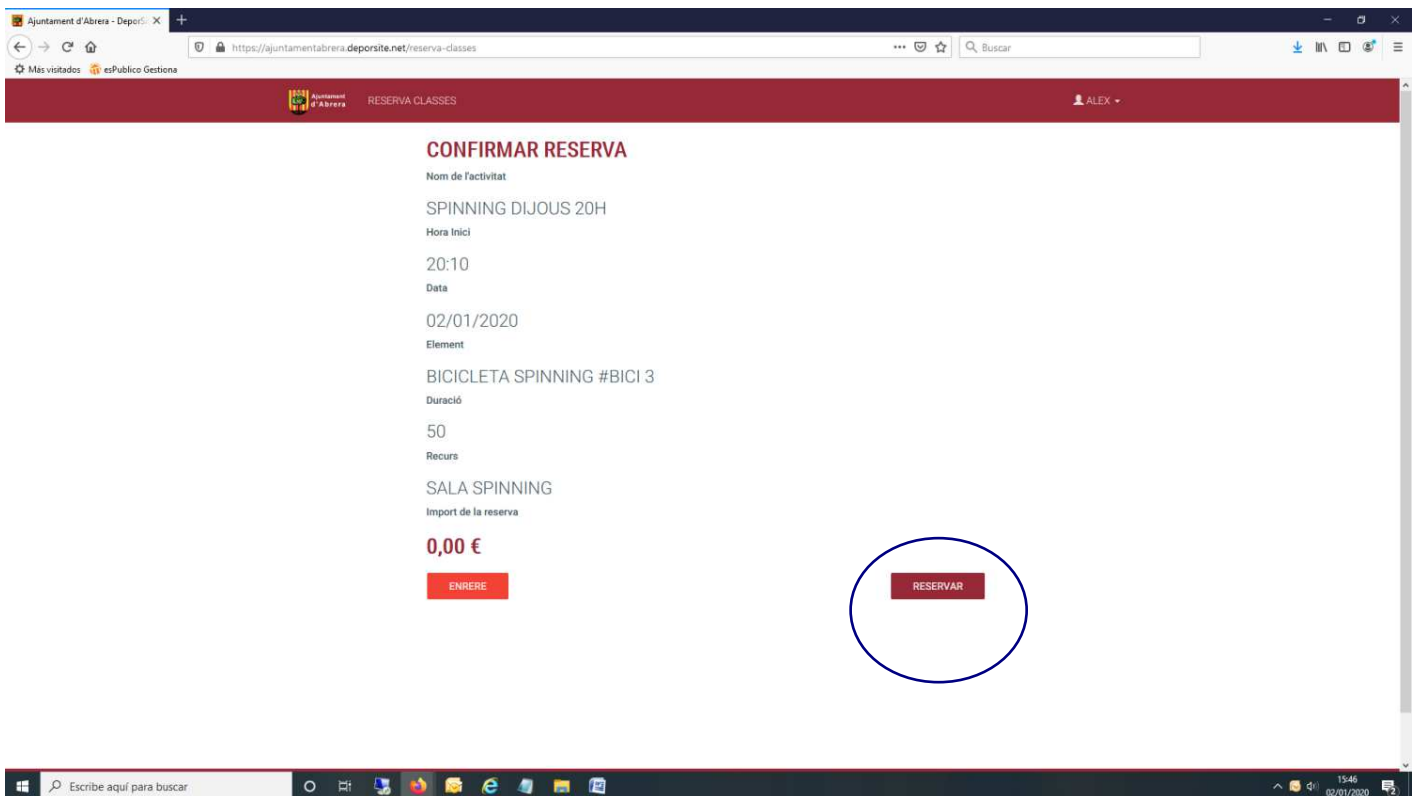




Al clicar sobre la bicicleta triada ens sortirà una finestra per confirmar que la volem reservar i clicarem **“RESERVAR”**.



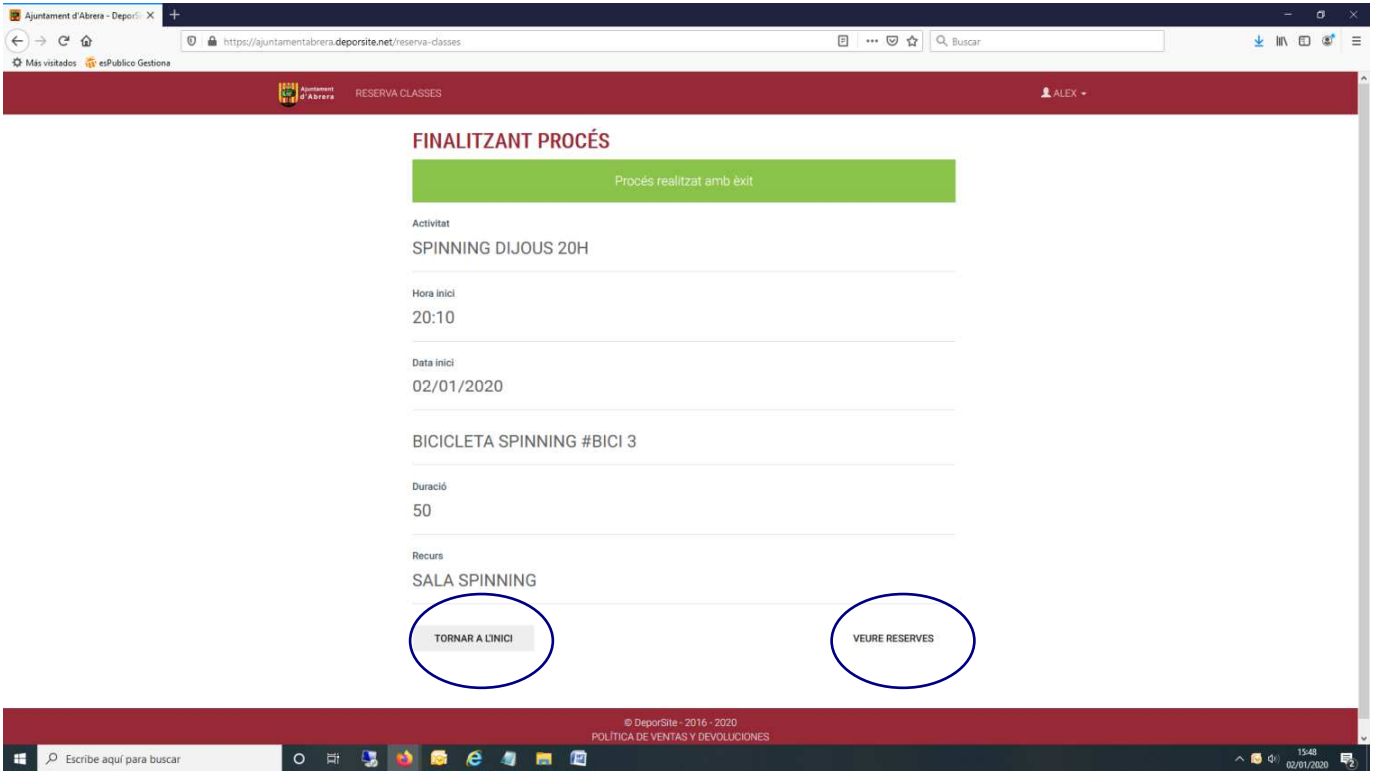
Tot seguit, apareixerà un **resum de la reserva** on s'especificarà la sessió de Spinning, la bicicleta triada, el dia i l'hora.
Per confirmar la reserva, clicarem **“RESERVAR”**.



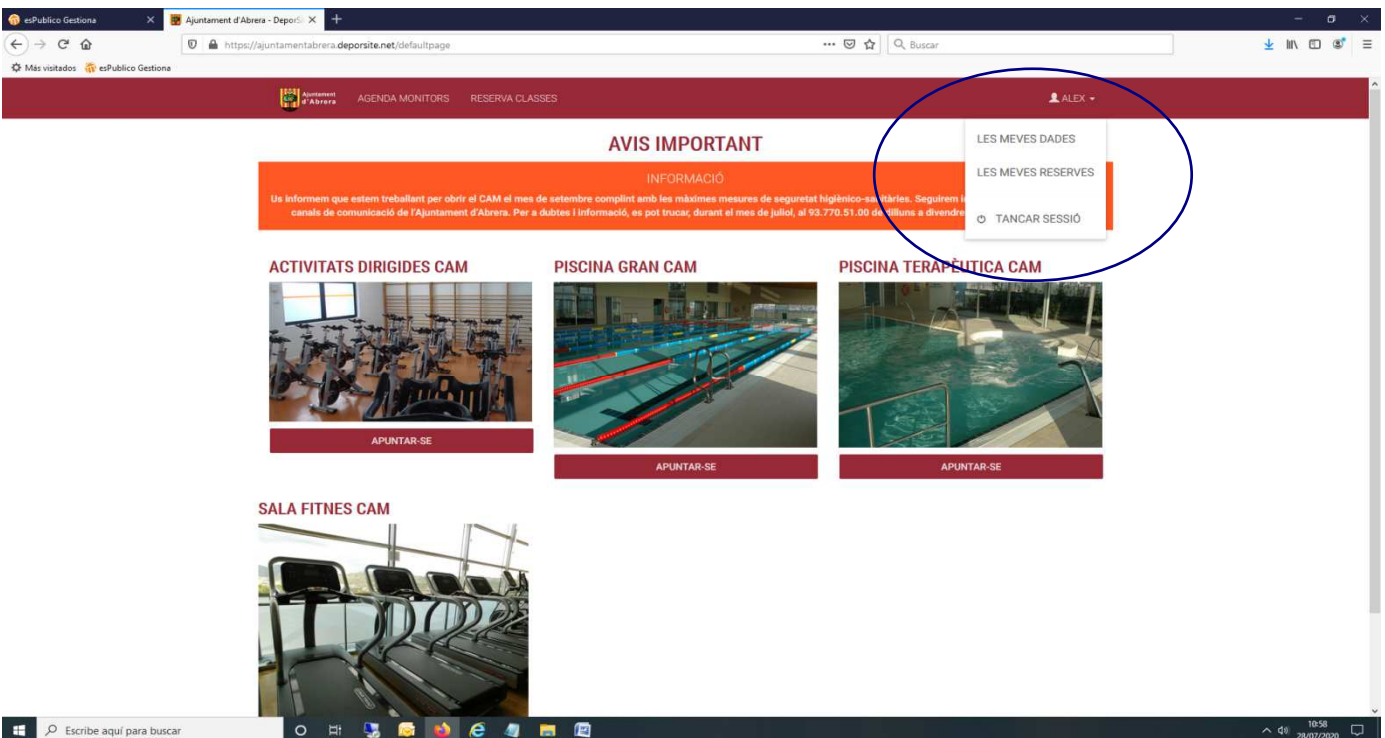


Finalment, el **procés de reserva haurà finalitzat quan la pantalla ens doni la confirmació amb el missatge "Procés realitzat amb èxit"**.

Si volem anar a la pantalla inicial clicarem **"TORNAR A L'INICI"** i si volem confirmar si la nostra reserva s'ha realitzat correctament anirem a **"VEURE RESERVES"**.



Des de la pàgina principal podrem **consultar les nostres dades, les nostres reserves i/o tancar la sessió clicant el nostre nom** que està al marge superior dret i on apareixerà el desplegable amb les diferents opcions esmentades:





Si accedim a **LES MEVES DADES** podrem visualitzar les dades que hi consten a la base de dades del Departament d'Esports i tindrem l'opció de **modificar la clau d'accés** per accedir a les reserves de Spinning.

LES MEVES DADES

Imatge de Perfil

Dades Personals

Nom: NOM COGNOM1 COGNOM2
Data de naixement: 01/12/1980
Sexe: Home
Document d'identitat: 12345678Z
Correu electrònic: cam@ajuntamentabrera.cat
Centre:
Telèfon mòbil: 937705100
Adreça: PASSEIG ESTACIO 24, BIS
Població: ABRERA
Codi Postal: 08630
Província: BARCELONA
País: **España**
Clau d'accés
[Modificar clau d'accés](#)

Dades econòmiques

A compte
saldo actual **0,00 €**

A **LES MEVES RESERVES** podrem visualitzar en **reserves futures**, les reserves que hem concertat i encara no s'han realitzat, i les **reserves passades**.

A les Reserves Futures podem visualitzar més dades **cllicant VEURE RESERVA**

LES MEVES RESERVAS

Reserves Actuals

Sense Resultats

Reserves Futures

Codi	Data	Horari	Nom	Informació	Details
A000024201	02/01/2020	20:10-21:00	SPINNING DIJOUS 20H	SPINNING DIJOUS 20H	VEURE RESERVA

Reserves Passades

VEURE RESERVES PASSEDES

© DeporSite - 2016 - 2020
POLÍTICA DE VENTAS Y DEVOLUCIONES
TÍTOLCS



Des de la finestra on tenim el **Detall de la teva reserva** tenim l'opció d'**ANUL-LAR** la reserva en cas que finalment no es pugui assistir.

The screenshot shows a web browser window displaying the 'DETALL DE LA RESERVA' page. The page has a dark red header with the Ajuntament d'Abdera logo and 'RESERVA CLASSES'. Below the header, there is a 'TORNAR' button. The main content area is divided into two sections: 'Dades de la reserva' and 'Accions disponibles'. The 'Dades de la reserva' section contains the following information:

Codi Reserva	A000024203
Titular	NOM COGNOM 1 COGNOM 2
Reserva	SPINNING DIJOURS 20H
Data	02/01/2020
Hora	20:10
Duració	50'
Nom Element	BICICLETA SPINNING BICI 3

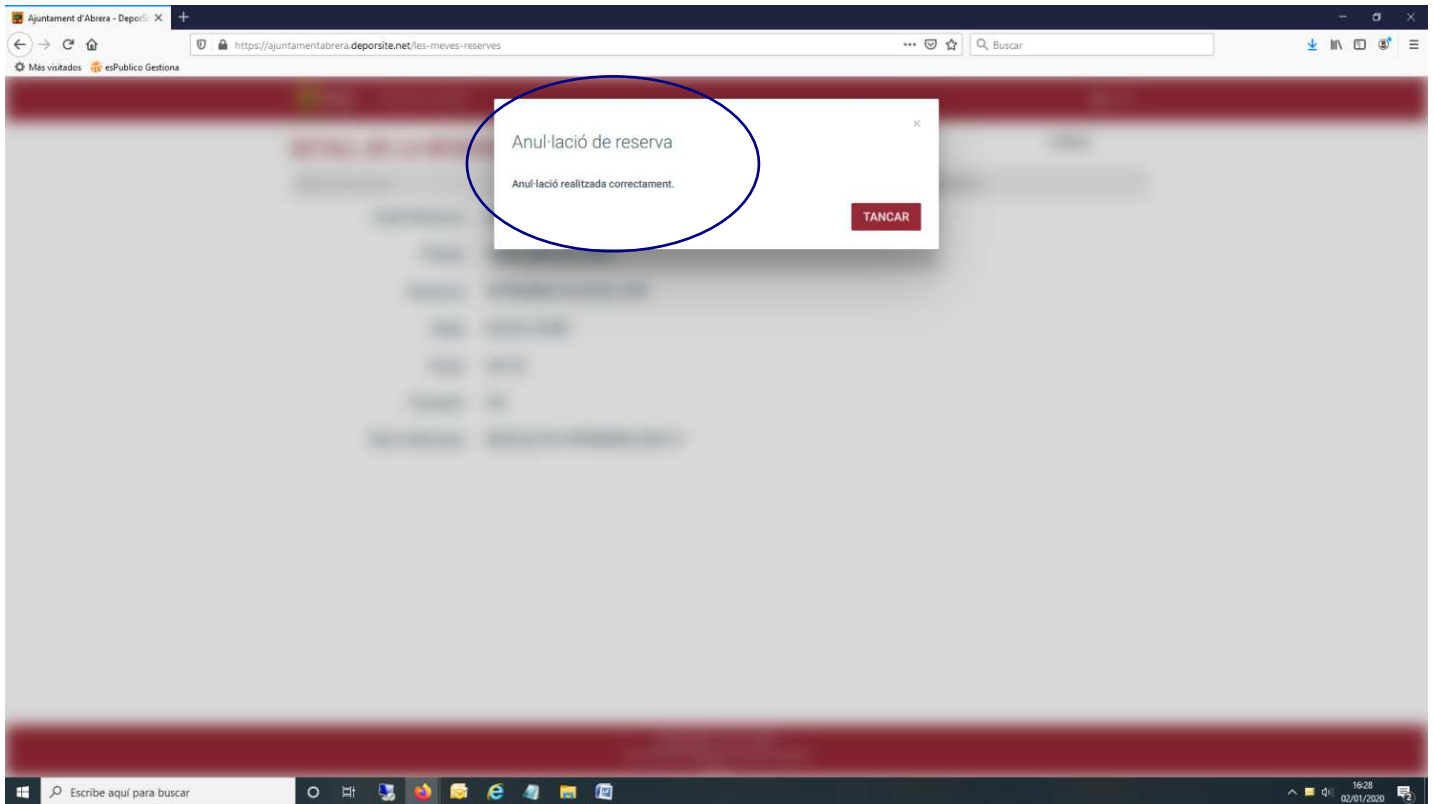
The 'Accions disponibles' section contains a single red button labeled 'ANUL-LAR', which is circled in blue. The footer of the page includes copyright information: '© DeporSite - 2016 - 2020', 'POLÍTICA DE VENTAS Y DEVOLUCIONES', and 'T-Innova'. The system tray at the bottom shows the date as 02/01/2020 and the time as 17:07.

Al clicar **ANUL-LAR** ens sortirà la finestra de diàleg que es visualitza en la següent imatge i, per confirmar l'anul·lació, caldrà donar-li a **ANUL-LAR RESERVA**.

The screenshot shows a dialog box titled 'Anul·lació de reserva' with a close button (X) in the top right corner. The dialog box contains the text 'Esteu segur que voleu anul·lar la reserva?' and two buttons: 'NO ANUL-LAR' and 'ANUL-LAR RESERVA'. The 'ANUL-LAR RESERVA' button is circled in blue. The background of the page is blurred, showing the same 'DETALL DE LA RESERVA' page as in the previous screenshot. The system tray at the bottom shows the date as 02/01/2020 and the time as 16:26.



Una vegada s'hagi executat correctament l'anul·lació, es visualitzarà la següent finestra que recollirà que l'Anul·lació de la reserva s'ha realitzat correctament.



Per últim, tindrem la pestanya de **TANCAR SESSIÓ** per finalitzar la sessió de reserves:

